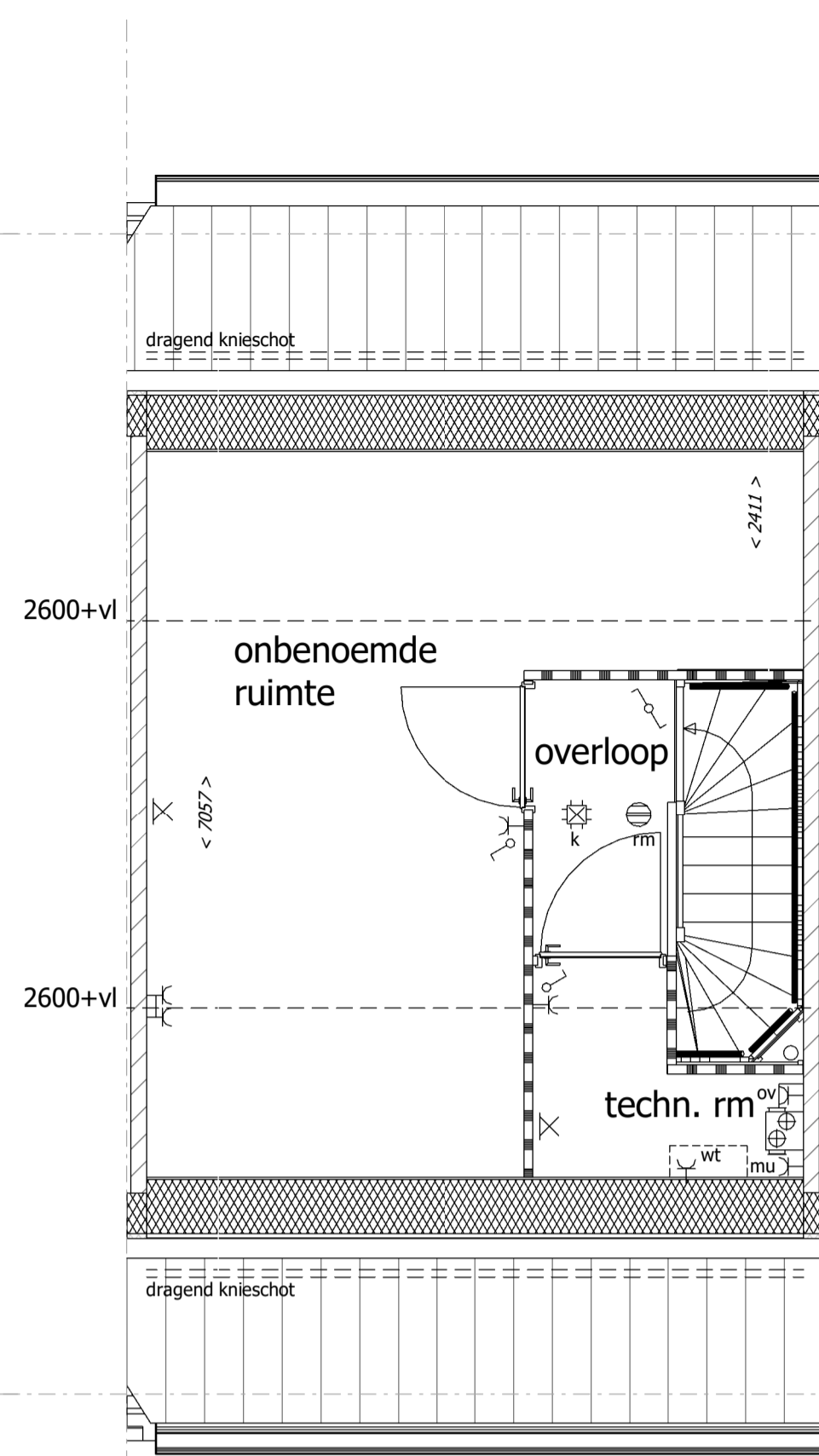
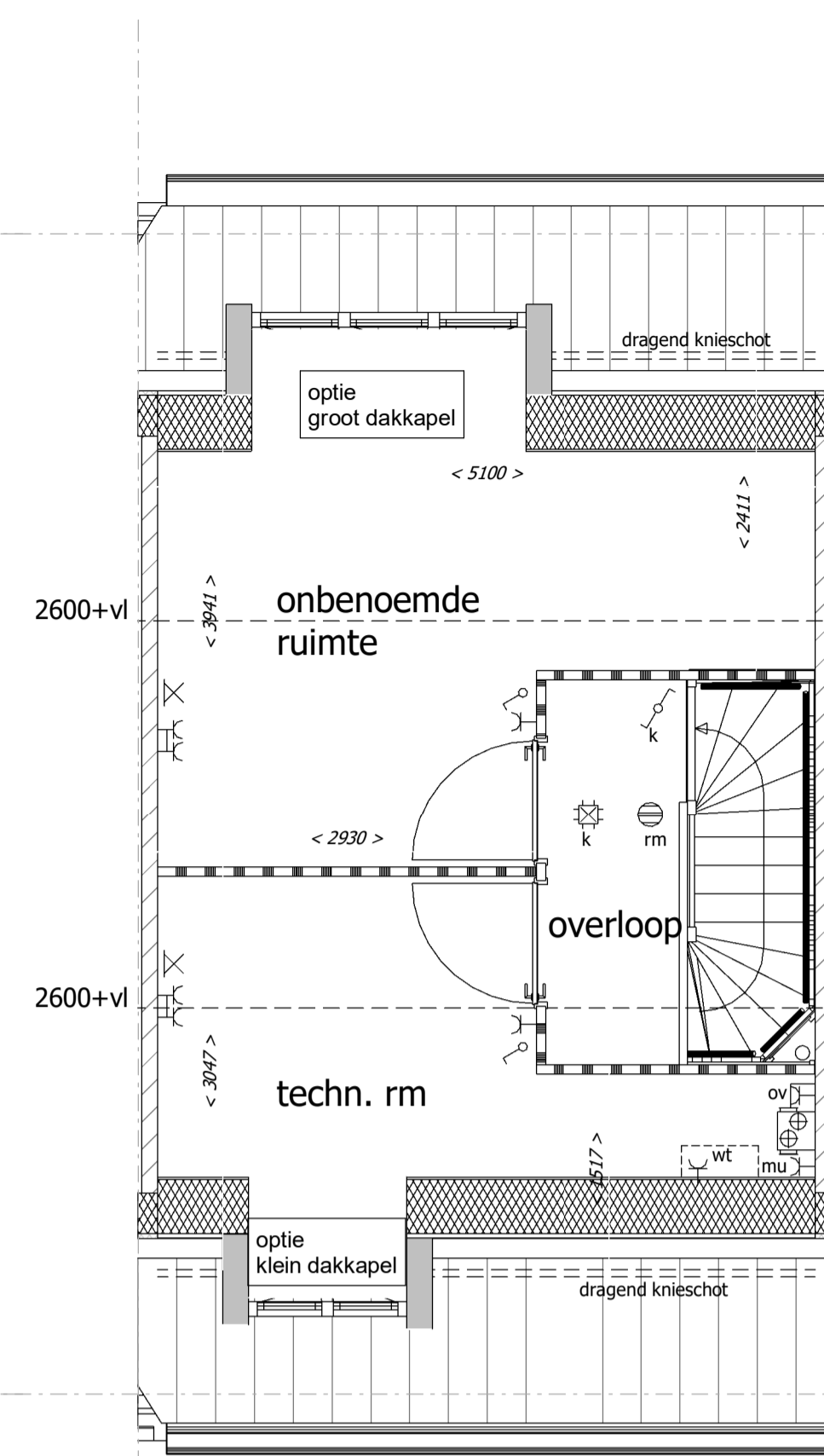


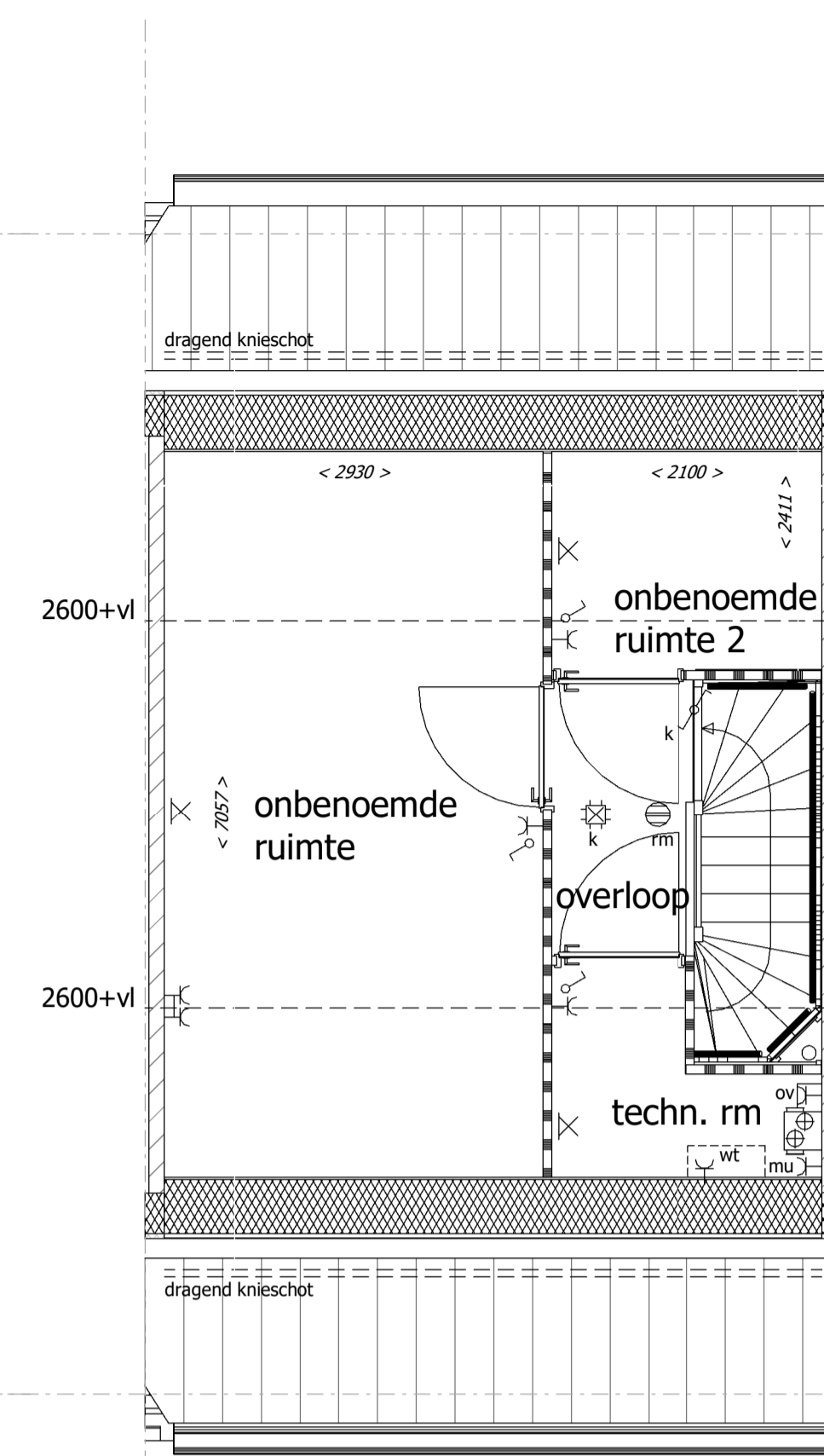
standaard indeling



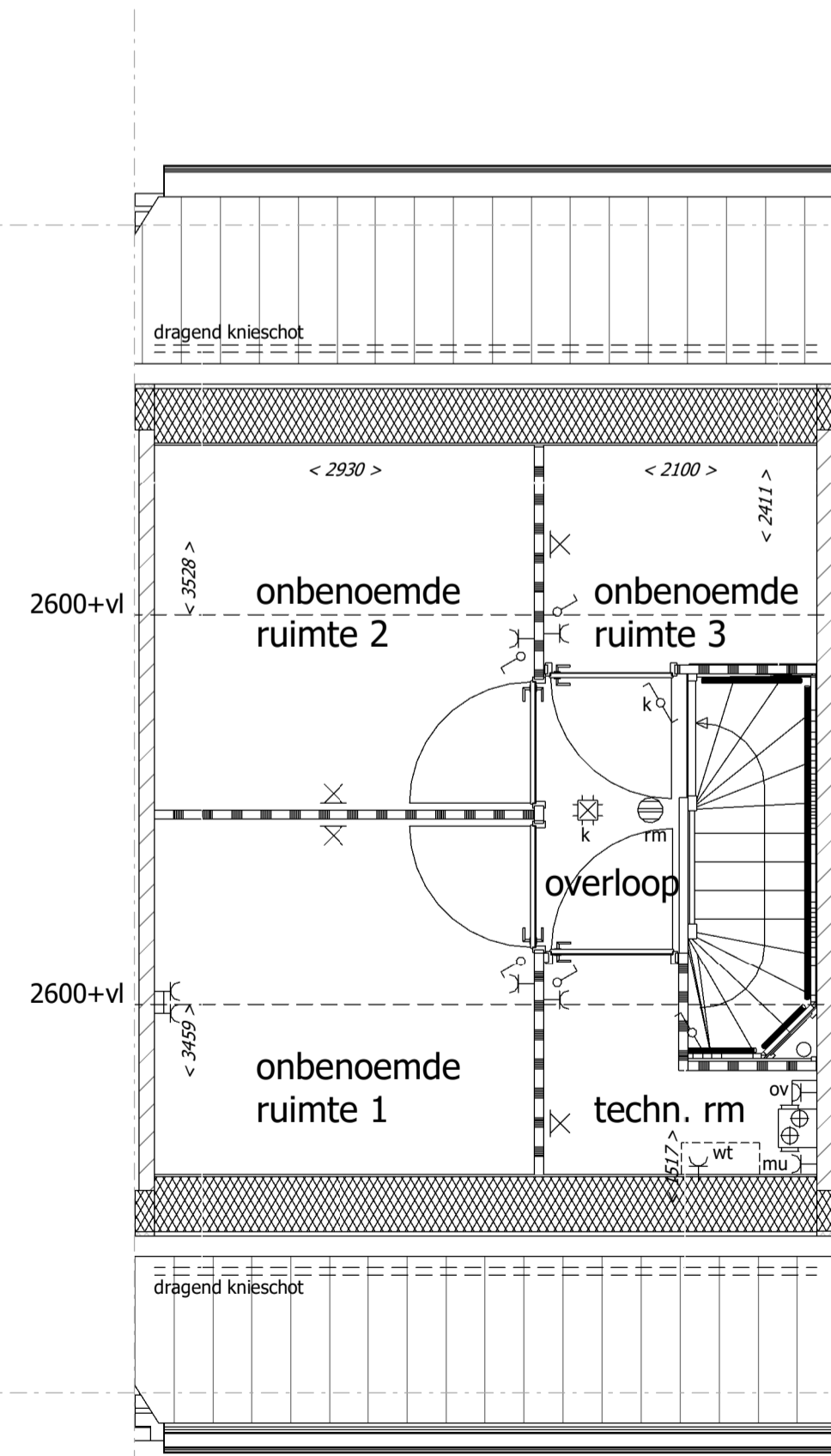
Indeling 1:
- technische ruimte



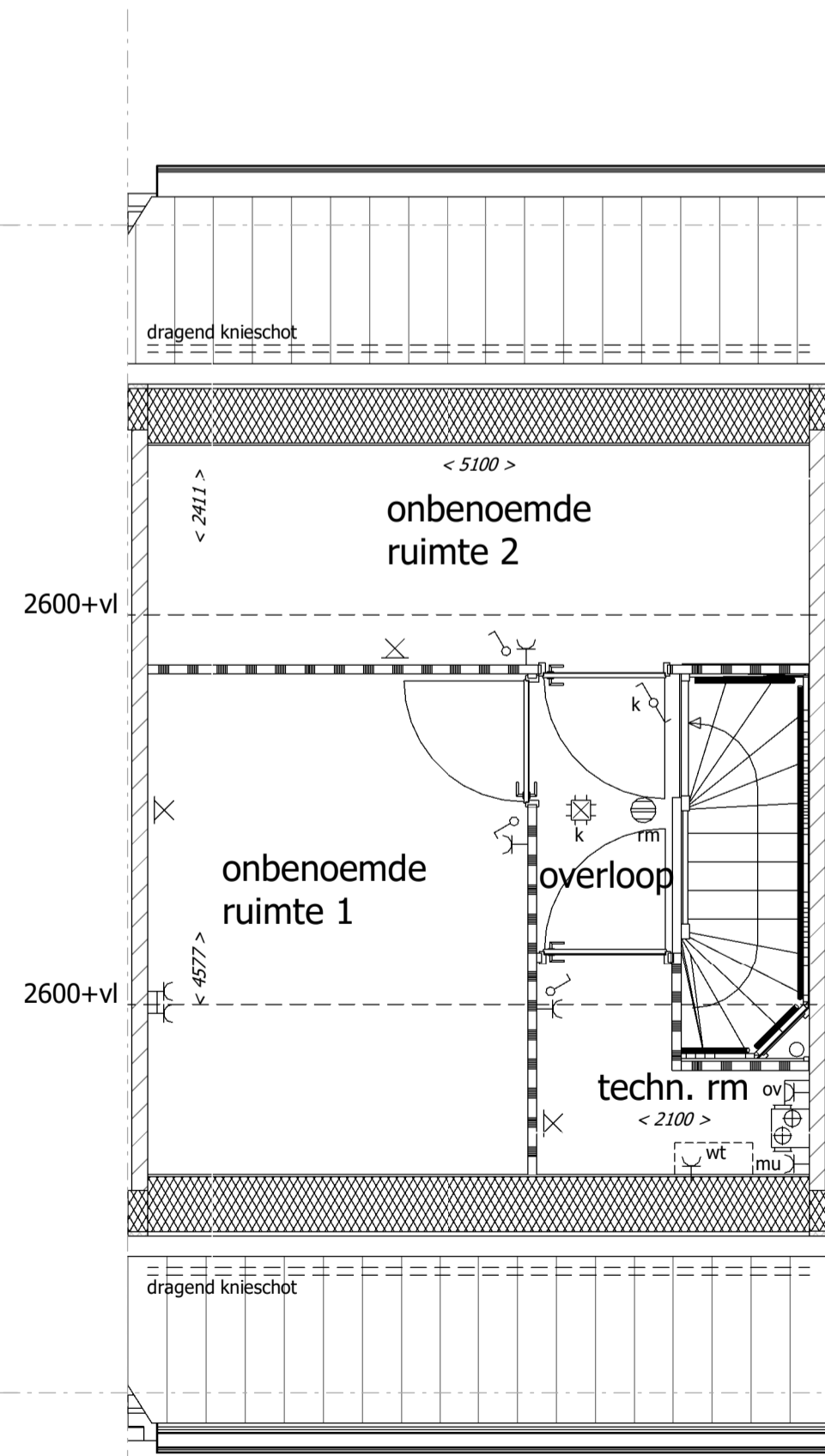
Indeling 2:
- technische ruimte woningbreed met extra nis
- optie dakkapel voor en achtergevel



Indeling 3:
- technische ruimte
- grote onbenoemde ruimte
- kleine onbenoemde ruimte



Indeling 4:
- technische ruimte
- twee grote onbenoemde ruimtes
- kleine onbenoemde ruimte



Indeling 5:
- technische ruimte
- twee grote onbenoemde ruimtes

Renvoer Algemeen

- = gevelsteen
 - = kalkzandsteen
 - = isolatie
 - = separatiwand
 - = beton prefab
 - = onbenoemde ruimte als gevolg van krijtstreepmethode
- wt = mogelijke plaats wasautomaat
 - mvk = mechanisch ventilatiekanaal
 - mu = mechanische ventilatieunit
 - vr = ventilatie rooster
 - la = ventiel luchtafvoer (indicatief)
 - mk = meterruimte (met groepenkast en opstelling stadsverwarming)
 - vi = vloerluik
 - vd = verdeler vloerverwarming
 - k.in = plaats keukeninrichting
 - kk = mogelijke plaats koelkast
- sr = standleiding riool
 - rm = rookmelder
 - pv = zonnepaneel
 - ov = omvormer zonnepanelen
 - r. = radiator (positie en afmeting indicatief)
 - LS = leiding schacht

Renvoer Elektra

- = enkelpolige schakelaar
- = wisselschakelaar
- = serieschakelaar (enkelpolig)
- = serieschakelaar (wissel)
- = serieschakelaar (enkelpolig / wissel)
- = CO2 sturing mechanische ventilatie
- = wandcontactdoos t.b.v. elektrisch koken
- = wandcontactdoos
- = vvu = wandcontactdoos vloerverwarming unit
- = sv = wandcontactdoos stadsverwarming
- = dubbele wandcontactdoos (opbouw)
- = dubbele wandcontactdoos (inbouw)
- = ak = wandcontactdoos t.b.v. eventuele afzuigkap
- = lichtpunt plafond
- = lichtpunt wand
- = loze leiding boiler/vaatwasser
- = loze leiding
- = th = cv thermostaat
- = signaalgong
- = beldrucker
- = rm = rookmelder

De optionele indelingen zijn afgebeeld in de tekening van bouwnummer 530. De gevels en gevelkozijnen kunnen hierdoor afwijken t.o.v. uw woning. Dit geldt ook voor de gespiegelde woningen.

*positie mv ventielen indicatief
*positie en afmeting radiatoren indicatief

Uitvoering:



Morseweg 1
T +31299 - 367322

1131 PE Volendam
E info@kbkbouwgroep.nl

Technische uitwerking:



Julianaweg 141, 1131 DH Volendam
+31299-363468, info@tbe-za.nl

Getekend DK	Gewijzigd	Datum	Project	69 WONINGEN TE MIDDENBEEEMSTER plan "DE KEIZER" fase 5
Datum		06-09-2019	Onderdeel	OPTIE TEKENING
Schaal		1:50		2e verdieping Type A Rijwoningen (5400)
Formaat		841x594	Oprachtgever	KBK Bouw B.V. Morseweg 1, 1131 PE VOLENDAM