





**KBK bouw bv**

Morseweg 1, 1131 PE Volendam   
Postbus 15, 1130 AA Volendam   
0299 - 367 322   
info@kbbouwgroep.nl   
kbbouwgroep.nl 

NL28 INGB 0682 0097 17 IBAN  
NL24 INGB 0996 0518 48 G-REK  
Nr. 36012956 KVK  
NL 006979488 B01 BTW

**KOPERSKEUZELIJST D.D. 1 december 2022****99 won (incl. 24 uur) De Keyser fase 6 en 7 Middenbeemster**

**Woningtype:** C1k2 | Hoekwoning houtbouw  
**Bouwnummer(s):** 723

Bouwnummer : \_\_\_\_\_

Naam koper 1 : \_\_\_\_\_

Naam koper 2 : \_\_\_\_\_

Adres : \_\_\_\_\_

Postcode & plaats : \_\_\_\_\_

Mobiel nummer koper 1 : \_\_\_\_\_

Mobiel nummer koper 2 : \_\_\_\_\_

E-mailadres koper 1 : \_\_\_\_\_

E-mailadres koper 2 : \_\_\_\_\_

De koperskeuzelijst die u hierbij aantreft, is om u alvast een beeld te geven van de mogelijkheden. Deze lijst zal straks in het KBK Kopersportaal staan en u kunt via dit portaal ook uw keuzes doorgeven.

**Genoemde prijzen zijn inclusief 21% BTW**



# Algemene toelichting koperskeuzelijst

## Algemeen

Gefeliciteerd met de aankoop van uw woning!

De 1e stap is gezet, u heeft de koop-/aannemingsovereenkomst getekend bij de makelaar.

U ontvangt z.s.m. een account voor het KBK kopersportaal. Dit is uw eigen online bouwdoos, dus neem snel een kijkje!

Wij ontvangen u op het kantoor van KBK in Volendam voor een persoonlijk gesprek en rondleiding in onze showroom. Tijdens dit gesprek kunt u al uw vragen en wensen bespreken met een van onze kopersbegeleiders.

## Koperskeuzetraject - Aanpassingen in uw woning

Dit is voor u als koper hét belangrijkste onderdeel van het koperstraject. U maakt keuzes voor eventuele aanpassingen in uw woning.

Bij ondertekening van de koop-/aannemingsovereenkomst heeft u mogelijk al bepaalde keuzes vastgelegd met betrekking tot de ruwbouwopties. Alle overige mogelijke opties staan voor u overzichtelijk in het kopersportaal van KBK.

Om alle aanpassingen per woning goed te verwerken en het bouwproces in goede banen te leiden, zijn uw keuzes al vroegtijdig nodig. Hiervoor zijn sluitingsdata vastgesteld. U dient uw keuzes vóór deze sluitingsdata te bevestigen. Na de sluitingsdatum kunnen er geen nieuwe verzoeken meer in behandeling worden genomen. Geef uw keuzes daarom tijdig door. Raadpleeg de 'belangrijke data' in het kopersportaal voor een overzicht van de sluitingsdata.

Alle vragen, verzoeken, opdrachten en dergelijke zullen op volgorde van bouwrouting en op basis van prioriteit in behandeling worden genomen en verwerkt. De gemaakte keuzes zullen overzichtelijk aan u worden bevestigd middels een meer- en minderwerkbevestiging inclusief tekeningen en eventuele overige benodigde bijlagen.

De door u geaccordeerde wijzigingen en/of offerte maken nog geen deel uit van het bouwplan. De wijzigingen zijn pas deel van het bouwplan (opdracht) als KBK Bouw BV u een opdrachtbevestiging (meerwerkbevestiging) heeft toegezonden. Controleer de opdrachtbevestiging daarom zorgvuldig op eventuele afwijkingen of onjuistheden.

Indien u geen gebruik maakt van de standaard aangeboden opties in de koperskeuzelijst, zal uw woning standaard worden afgewerkt/opgeleverd.

## Showrooms

### Keuzes via externe showrooms

Voor bepaalde onderdelen van uw woning werkt KBK samen met externe showrooms. Zodra de showrooms klaar zijn om u te ontvangen, zullen wij u daarover informeren middels een nieuwsbericht op het kopersportaal.

In dit nieuwsbericht leest u alle belangrijke informatie en aandachtspunten met betrekking tot dat onderdeel.

- De showrooms werken uitsluitend op afspraak.
- Bezoek ruim voor de sluitingsdatum de showrooms (i.v.m. offerte-traject).



### Keuzes via digitale showrooms

Voor bepaalde onderdelen van uw woning kunt u keuzes maken via digitale showrooms.

Dit zijn externe webportalen waarin u direct uw bestelling(en) kunt doorgeven.

Zodra de digitale showrooms klaar zijn voor gebruik zullen wij u daarover informeren middels een nieuwsbericht op het kopersportaal. In dit nieuwsbericht leest u alle belangrijke informatie en aandachtspunten met betrekking tot dat onderdeel.

- Het maken van een afspraak is niet nodig, u kunt uw keuze op ieder gewenst moment vanuit huis doorgeven.
- De kosten zijn direct voor u inzichtelijk.
- Zorg ervoor dat u tijdig (voor de sluitingsdatum) uw bestelling doorgeeft via de digitale showroom.

### Geen keuzes doorgegeven?

Indien u geen keuze maakt, zullen deze onderdelen standaard worden afgewerkt/opgeleverd (conform de Technische Omschrijving).

### Sluitingsdata (deadlines opdrachtverstrekking)

Houdt rekening met een offerte-traject van een project-showroom van minimaal 6 weken vóór de sluitingsdatum. Daarnaast is er vaak een wachttijd (doorlooptijd) bij de showroom, waardoor u niet direct terecht kunt. Hierdoor is het van groot belang dat u de afspraken met de betreffende showroom zo spoedig mogelijk vastlegt.

In het bijzonder de exacte plaats van het sanitair, keuken en elektra is belangrijk met betrekking tot de instortvoorzieningen van het installatiewerk tijdens het storten van de vloeren.

**Zorg ervoor dat u alle benodigde gegevens binnen de gestelde sluitingsdata aanlevert.**

### De kosten

De kosten van wijzigingen (meer- en minderwerk) zijn gebaseerd op individuele begeleiding en verwerking, zowel voor als tijdens de uitvoering daarvan. Beperkte materiaalhoeveelheden, niet seriematige fabricage en verwerking, alsmede extra inzet van personeel zijn van invloed op de kosten. Dit betekent dat deze kosten verhoudingsgewijs iets hoger kunnen zijn.

De “*teruggaveprijs*” bij het vervallen van bepaalde onderdelen is een lager bedrag dan de “*verrekenprijs*”. Het verschil heeft o.a. te maken met reeds gemaakte voorbereidingskosten, afname verschillen en de daarbij behorende prijsafspraken.

### Meerwerkopties in relatie tot bouwtijd

De door u gekozen meerwerkopties hebben gevolgen op de bouwtijd. Hierbij geldt dat voor elke € 1.250,- (incl. BTW) van het opgedragen meerwerk, één werkdag bij de bouwtijd van uw woning zal worden opgeteld.



### **Garantie- en waarborgregeling**

In onderstaande tekst is 'de ondernemer' in dit geval KBK Bouw B.V.

Wanneer in het kader van minderwerk op uw verzoek onderdelen niet worden aangebracht (denk aan sanitair of tegelwerk), dan kan de woning bij oplevering mogelijk in strijd zijn met de voorschriften van het Bouwbesluit, de nutsbedrijven en/of de Woningborg Garantie- en Waarborgregeling. In dit geval is de beperkte Woningborg Garantie- en Waarborgregeling van toepassing. Indien dit van toepassing is, zal de ondernemer dit vermelden bij de betreffende onderdelen in de koperskeuzelijst en/of aanvullende offertes.

### **Meer-en minderwerk ten opzichte van Woningborg-garantie**

Woningborg-garantie is, simpel gezegd, gekoppeld aan datgene wat de bouwondernemer heeft gerealiseerd. Meerwerk valt onder de Woningborg-garantie, mits het meerwerk onder verantwoordelijkheid van de ondernemer wordt uitgevoerd. Wanneer de ondernemer met de koper is overeengekomen om bepaalde zaken juist niet uit te voeren (minderwerk), dan zullen die onderdelen niet langer onder de Woningborg-garantie vallen. Deze uitsluitingen zullen door de ondernemer en de koper in een nadere overeenkomst uitdrukkelijk worden overeengekomen.

*Onder "nadere overeenkomst" wordt in deze verstaan de tussen een ondernemer en verkrijger gesloten schriftelijke én voor akkoord ondertekende koperskeuzelijst en/of een offerte inzake meer- en minderwerk, behorende bij een overeenkomst voor eengezinshuizen of een overeenkomst voor appartementsrechten, op welke overeenkomst een garantie- en waarborgregeling van Woningborg van toepassing is.*

Het door de koper met de ondernemer overeengekomen minderwerk zal vervolgens door de ondernemer bij Woningborg worden gemeld door middel van een formulier "melding minderwerk". Op basis van deze "melding minderwerk" ontvangt de koper een aanhangsel op het Woningborg-certificaat, waarop de werkzaamheden alsmede gebreken en/of schaden en/of gevolgschaden ten gevolge van deze werkzaamheden worden uitgesloten van de toepasselijke garantie- en waarborgregeling van Woningborg.

### **Betalingen**

Voor meerwerk geldt dat 25% aan u gefactureerd wordt bij de opdracht daartoe en 75% voor de oplevering van uw woning.

### **Prijzen**

Alle genoemde prijzen zijn inclusief BTW. Indien van overheidswege het percentage van de omzetbelasting (BTW) wordt gewijzigd, zal tussen partijen doorberekening plaatsvinden overeenkomstig de wettelijke bepalingen ter zake.



## KOPERSKEUZELIJST

<i>Bouwfase meerwerk</i>	<i>Code</i>	<i>Werkomschrijving</i>	<i>Prijs</i>
	03.00.00	***BOUWKUNDIGE OPTIES***	
Ruwbouw	03.11.400	<p>Uitbouw 2,4m1</p> <p>Op de begane grond, aan de achterzijde van de woning, wordt een complete uitbouw gerealiseerd met een diepte van 2,4 m. De uitbouw wordt voorzien van een plat dak met isolatie en bitumineuze dakbedekking. De afwerking is overeenkomstig de woning.</p> <p>E.e.a. conform optietekening.</p> <p>Bij de bouwnummers 603, 604, 714 en 758 kan deze optie alleen in combinatie met een lichtstraat (optie 03.50.20)</p> <p>Indien voor deze optie wordt gekozen en de verkrijger van de naastgelegen aangrenzende woning kiest hier niet voor, dan zal de buitengevel van de uitbouw over de kavelgrens van de naastgelegen, aangrenzende woning vallen. Voor deze optie is een erfdienstbaarheid in de notariële akte opgenomen.</p>	39.500,00
Ruwbouw	03.50.00	<p>Velux dakraam GGL-UK08 incl. screen in schuine dakvlak [voorgevel]</p> <p>Het plaatsen van een Velux dakraam GGL-UK08 (wit afgelakt) met een afmeting van ca. 1340 x 1400 cm (hxb) aan de voorgevel zijde. De binnenaftimmering bij het dakraam wordt uitgevoerd als spaanplaat, idem als binnenzijde kap. Het screen zal aan de buitenzijde van het dakraam bevestigd worden en is handmatig bedienbaar. Exclusief accessoires.</p> <p>Positie conform optietekening en de exacte positie is afhankelijk van pannerverdeling.</p> <p>Een en ander conform optietekening.</p> <p>De zolder blijft een onbenoemde ruimte en voldoet niet aan de eisen die gesteld worden aan een verblijfsruimte.</p> <p>Optie onder voorbehoud mits er voldoende ruimte overblijft voor de benodigde PV panelen, de luchtwarmtepomp en overige installatievoorzieningen op het dak. De positionering van de PV panelen op tekening is indicatief, kan afwijken en is mede afhankelijk van eventueel gekozen opties en hoe woning gesitueerd is t.o.v. de zon. Indien standaard op deze gevel PV panelen aanwezig zijn, zullen er minder op komen hetgeen nadelige gevolgen heeft voor de energieambitie, maar dient wel aan bouwbesluit (wet en regelgeving) te voldoen.</p>	2.100,00



<i>Bouwfase meerwerk</i>	<i>Code</i>	<i>Werkomschrijving</i>	<i>Prijs</i>
Ruwbouw	03.50.10	<p>Velux dakraam GGL-UK08 incl. screen in schuine dakvlak [achtergevel]</p> <p>Het plaatsen van een Velux dakraam GGL-UK08 (wit afgelakt) met een afmeting van ca. 1340 x 1400 cm (hxb) aan de achtergevel. De binnenaftimmering bij het dakraam wordt uitgevoerd als spaanplaat, idem als binnenzijde kap. Het screen zal aan de buitenzijde van het dakraam bevestigd worden en is handmatig bedienbaar. Exclusief accessoires.</p> <p>Positie conform optietekening en de exacte positie is afhankelijk van pannerverdeling.</p> <p>Een en ander conform optietekening. De zolder blijft een onbenoemde ruimte en voldoet niet aan de eisen die gesteld worden aan een verblijfsruimte.</p> <p>Optie onder voorbehoud mits er voldoende ruimte overblijft voor de benodigde PV panelen, de luchtwarmtepomp en overige installatievoorzieningen op het dak. De positionering van de PV panelen op tekening is indicatief, kan afwijken en is mede afhankelijk van eventueel gekozen opties en hoe woning gesitueerd is t.o.v. de zon. Indien standaard op deze gevel PV panelen aanwezig zijn, zullen er minder op komen hetgeen nadelige gevolgen heeft voor de energieambitie, maar dient wel aan bouwbesluit (wet en regelgeving) te voldoen.</p>	2.100,00
Ruwbouw	03.50.21	<p>Velux vast glazen daklicht 1000 x 2000 mm met gebogen glas NB: constructieve aanpassing houten dak tbv lichtstraat ivm houtbouw</p> <p>Het daklicht zal voorzien worden van elektrische zonwering op zonne-energie (geplaatst aan de buitenzijde van het daklicht).</p> <p>Het daklicht is alleen toepasbaar indien gekozen wordt voor een uitbouw van minimaal 2,4m.</p> <p>Exclusief accessoires.</p> <p>LET OP! De inblaasventielen zullen op de oorspronkelijke plaats blijven.</p>	8.206,00



<i>Bouwfase meerwerk</i>	<i>Code</i>	<i>Werkomschrijving</i>	<i>Prijs</i>
Ruwbouw	04.05.00	<p>Achterpui spiegelen, waardoor deur aan andere zijde komt (blijft buitendraaiend).</p> <p>Exclusief verplaatsen buitenlichtpunt of andere voorzieningen.</p>	300,00
Ruwbouw	04.10.00	<p>Openslaande deuren met loopdeur links</p> <p>Openslaande deuren, welke aan beide zijden voorzien zijn van een vastglas zijlicht, in plaats van standaard kozijn. Buitenwerkse afmeting als standaard kozijn (gevelopening niet aangepast). Eén en ander conform optietekening.</p> <p>Bij openslaande deuren is er altijd één passieve deur en één actieve deur, welke als loopdeur wordt gebruikt. Bij deze optie is de linker deur de actieve deur (loopdeur) van binnenuit gezien.</p> <p>Bij bouwnummers 601 / 604 / 610 / 613 / 622 / 625 / 715 / 756 / 759 komen de screens te vervallen op de achterpui. Hiermee wordt niet meer voldaan aan BENG 2=0.</p>	2.500,00
Ruwbouw	04.10.01	<p>Openslaande deuren met loopdeur rechts</p> <p>Openslaande deuren, welke aan beide zijden voorzien zijn van een vastglas zijlicht, in plaats van standaard kozijn. Buitenwerkse afmeting als standaard kozijn (gevelopening niet aangepast). Eén en ander conform optietekening.</p> <p>Bij openslaande deuren is er altijd één passieve deur en één actieve deur, welke als loopdeur wordt gebruikt. Bij deze optie is de rechter deur de actieve deur (loopdeur) van binnenuit gezien.</p> <p>Bij bouwnummers 601 / 604 / 610 / 613 / 622 / 625 / 715 / 756 / 759 komen de screens te vervallen op de achterpui. Hiermee wordt niet meer voldaan aan BENG 2=0.</p>	2.500,00
Ruwbouw	04.10.02	<p>Schuifpui, schuifvleugel links (binnen- en buitenbediening)</p> <p>Een hardhouten twee-delige schuifpui ter plaatse van achtergevel in plaats van het standaard kozijn. Buitenwerkse afmeting als standaard kozijn (gevelopening niet aangepast). Hef-schuifpui is zowel binnen als buiten afsluitbaar (door middel van hele cilinder). Binnen- en buitenzijde voorzien van hendel.</p> <p>Bij bouwnummers 601 / 604 / 610 / 613 / 622 / 625 / 715 / 756 / 759 komen de screens te vervallen op de achterpui. Hiermee wordt niet meer voldaan aan BENG 2=0.</p>	3.100,00



<i>Bouwfase meerwerk</i>	<i>Code</i>	<i>Werkomschrijving</i>	<i>Prijs</i>
Ruwbouw	04.10.03	<p>Schuifpui, schuifvleugel rechts (binnen- en buitenbediening)</p> <p>Een hardhouten twee-delige schuifpui ter plaatse van achtergevel in plaats van het standaard kozijn. Buitenwerkse afmeting als standaard kozijn (gevelopening niet aangepast). Hef-schuifpui is zowel binnen als buiten afsluitbaar (door middel van hele cilinder). Binnen- en buitenzijde voorzien van hendel.</p> <p>Bij bouwnummers 601 / 604 / 610 / 613 / 622 / 625 / 715 / 756 / 759 komen de screens te vervallen op de achterpui. Hiermee wordt niet meer voldaan aan BENG 2=0.</p>	3.100,00





<i>Bouwfase meerwerk</i>	<i>Code</i>	<i>Werkomschrijving</i>	<i>Prijs</i>
Ruwbouw	05.00.01	Keukenwand toevoegen  De keukenwand zal plafondhoog geplaatst worden met een diepte van 70 cm.  Exclusief verplaatsen schakelaars.	420,00
Ruwbouw	05.01.30	Garderobenis in verlengde van de hal  Deur naar keuken wordt een kwartslag gedraaid.  Een en ander conform optietekening.	940,00
Ruwbouw	05.20.00		
Ruwbouw	05.21.09	Slaapkamers achterzijde samenvoegen inclusief inloopkast [optie 1]  - Slaapkamers achterzijde samenvoegen (deur achter) - Aanwezige elektravoorzieningen worden verplaatst - Slaapkamer achterzijde voorzien van inloopkast (exclusief kastinrichting) - Extra plafondlichtpunt met schakelaar ten behoeve van inloopkast - Extra afzuigventiel t.b.v. WTW installatie indien noodzakelijk  Een en ander conform optietekening.	450,00
Ruwbouw	05.21.10	Slaapkamers achterzijde samenvoegen  - Slaapkamers achterzijde samenvoegen - Aanwezige elektravoorzieningen worden verplaatst - Extra afzuigventiel t.b.v. WTW installatie indien noodzakelijk  LET OP: de plafondlichtenpunten in beide slaapkamers worden niet gecenteerd [standaard posities aangehouden].  Een en ander conform optietekening.	-200,00



Bouwfase meerwerk	Code	Werkomschrijving	Prijs
Ruwbouw	05.21.11	<p>Slaapkamers achterzijde samenvoegen inclusief inloopkast [optie 2]</p> <ul style="list-style-type: none"> <li>- Slaapkamers achterzijde samenvoegen (deur achter)</li> <li>- Aanwezige elektravoorzieningen worden verplaatst</li> <li>- Slaapkamer achterzijde voorzien van inloopkast (exclusief kastinrichting)</li> <li>- Extra plafondlichtpunt met schakelaar ten behoeve van inloopkast</li> <li>- Extra afzuigventiel t.b.v. WTW installatie indien noodzakelijk</li> </ul> <p>Een en ander conform optietekening.</p>	440,00
Ruwbouw	05.21.12	<p>Slaapkamer voorzijde vergroten met ± 70cm</p> <ul style="list-style-type: none"> <li>- Scheidingswand tussen slaapkamer 1 en 2 verplaatsen.</li> <li>- Aanwezige elektravoorzieningen worden verplaatst</li> </ul> <p>LET OP: de plafondlichtenpunten in beide slaapkamers worden niet gecenteerd (standaard posities aangehouden).</p> <p>Een en ander conform optietekening.</p>	820,00
Ruwbouw	05.30.60	<p>Zolder-indeling 1 - Technische ruimte</p> <ul style="list-style-type: none"> <li>- Aparte technische ruimte</li> <li>- Eén grote onbenoemde ruimte</li> <li>- Technische- en onbenoemde ruimte v.v. wandlichtpunt met schakelaar + gecombineerd wandcontactdoos</li> </ul> <p>De zolder blijft een onbenoemde ruimte en voldoet niet aan de eisen die gesteld worden aan een verblijfsruimte.</p> <p>Een en ander conform optietekening.</p>	11.180,00
Ruwbouw	05.30.61	<p>Zolder-indeling 2 - Technische ruimte en grote onbenoemde ruimte</p> <ul style="list-style-type: none"> <li>- Overloop</li> <li>- Aparte technische ruimte</li> <li>- Grote onbenoemde ruimte zolder</li> <li>- Technische ruimte en onbenoemde ruimte v.v. wandlichtpunt met schakelaar + gecombineerd wandcontactdoos</li> </ul> <p>De zolder blijft een onbenoemde ruimte en voldoet niet aan de eisen die gesteld worden aan een verblijfsruimte.</p> <p>Een en ander conform optietekening.</p>	14.250,00



<i>Bouwfase meerwerk</i>	<i>Code</i>	<i>Werkomschrijving</i>	<i>Prijs</i>
Ruwbouw	05.30.62	Zolder-indeling 3 - Technische ruimte en 2x onbenoemde ruimte  - Overloop met traphek langs trapgat - Aparte technische ruimte - 2 onbenoemde ruimten - Onbenoemde ruimten en technische ruimte v.v. wandlichtpunt met schakelaar + gecombineerd wandcontactdoos  De zolder blijft een onbenoemde ruimte en voldoet niet aan de eisen die gesteld worden aan een verblijfsruimte.  Een en ander conform optietekening.	15.930,00



<i>Bouwfase meerwerk</i>	<i>Code</i>	<i>Werkomschrijving</i>	<i>Prijs</i>
	06.00.00	***TRAPPEN***	
Afbouw	06.00.10	Algemene toelichting trappen-portaal  In samenwerking met De Vries Trappen uit Heerenveen wordt een online trappenportaal opgezet, om uw trap een eigen gezicht te kunnen geven.  Op de trappenportaal kunt u onder andere kiezen voor Next Step traptreden. Bij Next Step heeft u de keuze uit verschillende basiskleuren en structuren. Wilt u een houtstructuur of een trap met een robuuste betonlook? Met Next Step kan het allemaal. Daarnaast kunt u de aanwezige 'open' trap wijzigen naar een dichte trap (met stootborden) en/of voor eventuele infrezingen ten behoeve van antislipprofiel.  Middels een nieuwsbericht op het kopersportaal zult u een inlog-link ontvangen, waarna u via het trappenportaal uw trapkeuze maken.  Succes met het maken van een keuze voor uw trap(pen)!	
Afbouw	06.10.00	Trappen standaard uitvoeren (conform Technische Omschrijving).	



<i>Bouwfase meerwerk</i>	<i>Code</i>	<i>Werkomschrijving</i>	<i>Prijs</i>
	07.00.00	** BINNENDEURKOZIJNEN / BINNENDEUREN **	
Afbouw	07.00.10	<p>Algemene toelichting binnendeurkozijnen, binnendeuren en binnendeurgarnituur. Voor dit project bestaat de mogelijkheid om de binnendeurkozijnen, binnendeuren en/of het binnendeurgarnituur (deurkrukken) te wijzigen.</p> <p><b>BASIS:</b> In de technische omschrijving van uw woning staan de standaard binnendeurkozijnen, binnendeuren en garnituur omschreven (kan per woningtype verschillen).</p> <p><b>ONLINE SVEDEX DEURENPORTAAL:</b> Mocht u toch liever wat anders willen, dan bieden wij de mogelijkheid uw persoonlijke wensen online aan te geven. In samenwerking met Svedex wordt een online deurenportaal opgezet waar u, middels een persoonlijke inlogcode, de uitvoering van de binnendeurkozijnen, -deuren en het garnituur kunt aanpassen. Op deze wijze kunt u vanuit huis al uw binnendeuren naar wens samenstellen. U zult t.z.t. van ons uw persoonlijke inloggegevens ontvangen (via het kopersportaal).</p>	
Afbouw	07.10.00	Binnenkozijnen en -deuren standaard uitvoeren (conform Technische Omschrijving)	



<i>Bouwfase meerwerk</i>	<i>Code</i>	<i>Werkomschrijving</i>	<i>Prijs</i>
------------------------------	-------------	-------------------------	--------------

Afbouw

07.95.99

Ten gevolgen van het minderwerk 'vervallen binnendeuren':

1. Gebreken aan materialen en constructies die niet onder de verantwoordelijkheid van de ondernemer zijn toegepast, alsmede gebreken en / of schaden die daarvan, en / of werkzaamheden welke niet onder de verantwoordelijkheid van de ondernemer zijn verricht, het gevolg zijn, vallen niet onder de op het Woningborgcertificaat genoemde garantie- en waarborgregeling van Woningborg.

2. De Algemene Voorwaarden voor de tussen ondernemer en de verkrijger gesloten aannemingsovereenkomst zijn niet van toepassing op gebreken aan materialen en constructies die niet onder de verantwoordelijkheid van de ondernemer zijn toegepast, alsmede gebreken en / of schaden die daarvan, en / of werkzaamheden welke niet onder de verantwoordelijkheid van de ondernemer zijn verricht, het gevolg zijn.

3. De verkrijger vrijwaart de ondernemer van iedere wettelijke aansprakelijkheid alsmede aanspraken van derden in verband met gebreken aan materialen en constructies die niet onder de verantwoordelijkheid van de ondernemer zijn toegepast, alsmede gebreken en / of schaden die daarvan, en / of werkzaamheden welke niet onder de verantwoordelijkheid van de ondernemer zijn verricht, het gevolg zijn.

4. De ondernemer brengt de tenminste noodzakelijke voorzieningen aan met betrekking tot gas, water en elektra, zodat bij oplevering van de woning het gas, water en elektra aangesloten is.

DE VERKRIJGER VERKLAART ALLE UITSLUITINGEN EN VRIJWARINGEN UIT DEZE OVEREENKOMST AAN DE EVENTUELE OPVOLGENDE EIGENAAR UITDRUKKELIJK MEE TE DELEN.

De verkrijger verklaart een afschrift te hebben ontvangen van:  
De van toepassing zijnde kopers informatiefolder(s) minderwerk, te weten:  
- Deuren



<i>Bouwfase meerwerk</i>	<i>Code</i>	<i>Werkomschrijving</i>	<i>Prijs</i>
Afbouw	08.90.03	<p>Ten gevolgen van het minderwerk 'Plafondafwerking':</p> <ol style="list-style-type: none"><li>1. Gebreken aan materialen en constructies die niet onder de verantwoordelijkheid van de ondernemer zijn toegepast, alsmede gebreken en / of schaden die daarvan, en / of werkzaamheden welke niet onder de verantwoordelijkheid van de ondernemer zijn verricht, het gevolg zijn, vallen niet onder de op het Woningborg-certificaat genoemde garantie- en waarborgregeling van Woningborg.</li><li>2. De Algemene Voorwaarden voor de tussen ondernemer en de verkrijger gesloten aannemingsovereenkomst zijn niet van toepassing op gebreken aan materialen en constructies die niet onder de verantwoordelijkheid van de ondernemer zijn toegepast, alsmede gebreken en / of schaden die daarvan, en / of werkzaamheden welke niet onder de verantwoordelijkheid van de ondernemer zijn verricht, het gevolg zijn.</li><li>3. De verkrijger vrijwaart de ondernemer van iedere wettelijke aansprakelijkheid alsmede aanspraken van derden in verband met gebreken aan materialen en constructies die niet onder de verantwoordelijkheid van de ondernemer zijn toegepast, alsmede gebreken en / of schaden die daarvan, en / of werkzaamheden welke niet onder de verantwoordelijkheid van de ondernemer zijn verricht, het gevolg zijn.</li><li>4. De ondernemer brengt de tenminste noodzakelijke voorzieningen aan met betrekking tot gas, water en elektra, zodat bij oplevering van de woning het gas, water en elektra aangesloten is.</li></ol> <p>DE VERKRIJGER VERKLAART ALLE UITSLUITINGEN EN VRIJWARINGEN UIT DEZE OVEREENKOMST AAN DE EVENTUELE OPVOLGENDE EIGENAAR UITDRUKKELIJK MEE TE DELEN.</p> <p>De verkrijger verklaart een afschrift te hebben ontvangen van: De van toepassing zijnde kopers informatiefolder(s) minderwerk, te weten: - Plafondafwerking.</p>	



<i>Bouwfase meerwerk</i>	<i>Code</i>	<i>Werkomschrijving</i>	<i>Prijs</i>
	09.00.00	** ELEKTRISCHE INSTALLATIE **	
Installaties	09.11.02	Het verplaatsen van wand-elektra-aansluiting ten opzichte van de standaard posities in de keuken en/of badkamer (wandcontactdoos, loze leiding, schakelaar, etc).  LET OP: Het is NIET mogelijk om in andere ruimtes wand-elektra-aansluitingen te verplaatsen. Wel kunt u extra aansluitingen kiezen via de kopersoptie-lijst.  AAN TE GEVEN OP DE TEKENING	75,00
Installaties	09.12.00	Extra loze leiding (vanaf meterkast) voorzien van controledraad ten behoeve van een toekomstig te realiseren aansluiting (op begane grond of 1e verdieping).  N.B. Loze leidingen zijn alleen mogelijk voor de begane grond en 1e verdieping. Naar de 2e verdieping worden alleen volledig bedrade aansluitingen aangeboden, omdat loze leidingen naar de 2e verdieping achteraf niet of nauwelijks bedraad kunnen worden.  AAN TE GEVEN OP DE TEKENING	175,00
Installaties	09.13.00	Extra enkelvoudige gearde wandcontactdoos naast schakelaar (gecombineerd).  AAN TE GEVEN OP DE TEKENING	130,00
Installaties	09.14.00	Extra enkelvoudig gearde wandcontactdoos OPBOUW (bijvoorbeeld in berging, tegen knieschot, houtskeletbouw-elementen, e.d.).  AAN TE GEVEN OP DE TEKENING	175,00
Installaties	09.14.01	Extra dubbel gearde wandcontactdoos OPBOUW (bijvoorbeeld in berging, tegen knieschot, houtskeletbouw-elementen, e.d.).  AAN TE GEVEN OP DE TEKENING	225,00
Installaties	09.14.05	Dubbel gearde wandcontactdoos in meterkast (uitgevoerd als opbouw). Bijvoorbeeld ten behoeve van wifi-router.  AAN TE GEVEN OP DE TEKENING	225,00





<i>Bouwfase meerwerk</i>	<i>Code</i>	<i>Werkomschrijving</i>	<i>Prijs</i>
Installaties	09.14.11	Extra enkelvoudige geaarde wandcontactdoos.  AAN TE GEVEN OP DE TEKENING	215,00
Installaties	09.14.14	Extra dubbelvoudige geaarde wandcontactdoos (vlakmontage), volledig inbouw door middel van dubbele inbouwdoos (horizontaal geplaatst).  AAN TE GEVEN OP DE TEKENING	235,00
Installaties	09.15.00	Een aanwezige loze leiding wijzigen naar een enkelvoudig wandcontactdoos op aparte groep.  Onder andere geschikt voor oven / magnetron / vaatwasser / boiler.  AAN TE GEVEN OP DE TEKENING	250,00
Installaties	09.15.05	Extra enkelvoudige wandcontactdoos op aparte groep.  AAN TE GEVEN OP DE TEKENING	335,00
Installaties	09.15.90	Extra aardlekschakelaar in de meterkast i.v.m. extra gekozen groepen (zoals t.b.v. keuken-installatie).  AAN TE GEVEN OP DE TEKENING	315,00
Installaties	09.16.10	Een aanwezige loze leiding wijzigen naar een CAI-aansluiting, in de betreffende ruimte afgemonteerd met bijbehorende afdekplaat.  De kabel wordt in de meterkast met overlengte aangeboden en niet afgemonteerd, omdat dit afhankelijk is van de gekozen kabelprovider en eventuele meerdere toestellen die hierop worden aangesloten.  AAN TE GEVEN OP DE TEKENING	180,00
Installaties	09.16.15	Extra CAI aansluiting, in de betreffende ruimte afgemonteerd met bijbehorende afdekplaat.  De kabel wordt in de meterkast met overlengte aangeboden en niet afgemonteerd, omdat dit afhankelijk is van de gekozen kabelprovider en eventuele meerdere toestellen die hierop worden aangesloten.  AAN TE GEVEN OP DE TEKENING	305,00



<i>Bouwfase meerwerk</i>	<i>Code</i>	<i>Werkomschrijving</i>	<i>Prijs</i>
Installaties	09.16.20	Een aanwezige loze leiding wijzigen naar een DATA-aansluiting (CAT 5e), afgemonteerd met bijbehorende afdekplaat.	
		AAN TE GEVEN OP DE TEKENING	192,00
Installaties	09.16.25	Extra DATA-aansluiting (CAT 5e), afgemonteerd met bijbehorende afdekplaat.	
		AAN TE GEVEN OP DE TEKENING	315,00
Installaties	09.16.30	Een aanwezige loze leiding wijzigen naar een DATA-aansluiting (CAT 6), afgemonteerd met bijbehorende afdekplaat.	
		AAN TE GEVEN OP DE TEKENING	285,00
Installaties	09.16.35	Extra DATA-aansluiting (CAT 6), afgemonteerd met bijbehorende afdekplaat.	
		AAN TE GEVEN OP DE TEKENING	385,00
Installaties	09.16.60	Dubbelvoudige USB aansluiting (met USB A+C en enkele wandcontactdoos)	
		AAN TE GEVEN OP DE TEKENING	350,00
Installaties	09.17.00	Een wandlichtpunt met schakelaar	
		AAN TE GEVEN OP DE TEKENING	240,00
Installaties	09.17.01	Een wandlichtpunt op bestaande schakelaar.	
		AAN TE GEVEN OP DE TEKENING	170,00
Installaties	09.19.00	Wisselschakeling ipv enkelpolige schakeling en het plaatsen van een extra schakelaar. Zo kunt u op twee locaties het lichtpunt bedienen (bijvoorbeeld in aangebouwde berging).	
		LET OP: schakelmateriaal aangebouwde/losstaande berging betreft opbouw.	
		AAN TE GEVEN OP DE TEKENING	180,00



Bouwfase meerwerk	Code	Werkomschrijving	Prijs
Installaties	09.30.20	LED Dimmer i.p.v. schakelaar  Let op lampkeuze. Deze dimmer is uitsluitend geschikt voor led-verlichting.  AAN TE GEVEN OP DE TEKENING	260,00
Installaties	09.30.60	Led-spots voorzien van een led-dimmer ipv schakelaar.  Optie alleen mogelijk in combinatie met gekozen led-spots.  AAN TE GEVEN OP DE TEKENING	260,00
Installaties	09.40.01	Enkele wandcontactdoos spatwaterdicht (buiten WCD)  AAN TE GEVEN OP DE TEKENING	285,00
Installaties	09.40.02	Enkele wandcontactdoos spatwaterdicht geschakeld (buiten WCD) In de woning komt een schakelaar om de wandcontactdoos aan- en uit te schakelen.  (positie wandcontactdoos en schakelaar op tekening aangeven)  AAN TE GEVEN OP DE TEKENING	425,00
Installaties	09.40.03	Dubbele wandcontactdoos spatwaterdicht (buiten WCD).	305,00
Installaties	09.40.04	Dubbele wandcontactdoos spatwaterdicht geschakeld (buiten).  In de woning komt een schakelaar om de wandcontactdoos aan- en uit te schakelen.  (positie wandcontactdoos en schakelaar op tekening aangeven)	450,00
Installaties	09.41.10	Buitenlichtpunt met schakelaar (exclusief armatuur)  Positie buitenlichtpunt en schakelaar op tekening aangeven. Hoogte conform basis buitenlichtpunt.  AAN TE GEVEN OP DE TEKENING	260,00
Installaties	09.41.11	Extra buitenlichtpunt op bestaande schakelaar (exclusief armatuur)  Positie buitenlichtpunt op tekening aangeven. Hoogte conform basis buitenlichtpunt.  AAN TE GEVEN OP DE TEKENING	180,00



<i>Bouwfase meerwerk</i>	<i>Code</i>	<i>Werkomschrijving</i>	<i>Prijs</i>
Installaties	09.42.10	Ter plaatse van de gevel ±10 meter grondkabel op rol, geschakeld in de woning. Grondkabel dmv YMVkas 2x1,5mm <sup>2</sup> + aarde tbv tuinverlichting.	450,00
Installaties	09.43.00	Aansluitpunt tbv rolluik/zonwering (230V vaste voeding) Kabel 0,5m uit de gevel. Uitgangspunt is dat rolluik/zonwering draadloos bediend gaat worden.  Indien u voor deze optie kiest dient u de gewenste positie aan te geven op tekening (onder voorbehoud mits technisch mogelijk, gelet op latei/waterkering/e.d.).  AAN TE GEVEN OP DE TEKENING	205,00
Installaties	09.43.01	Aansluitpunt tbv rolluik/zonwering (230V vaste voeding) Kabel 0,5m uit de gevel. Uitgangspunt is dat rolluik/zonwering draadloos bediend gaat worden.  Indien u voor deze optie kiest dient u de gewenste positie aan te geven op tekening (onder voorbehoud mits technisch mogelijk, gelet op latei/waterkering/e.d.).  AAN TE GEVEN OP DE TEKENING	205,00
Installaties	09.43.02	Extra UTP kabel voor PoE (Power over Ethernet) in buitengevel voor eventueel toekomstig camerasysteem.  Er wordt een buis met de UTP kabel naar de meterkast aangelegd (geen loze leiding). Beide zijden worden vrij gelaten van connectoren zodat de koper of installateur de kabel verder kan oppakken.  Gewenste positie aan te geven op tekening inclusief de gewenste hoogte (deze positie is onder voorbehoud of het technisch mogelijk is gelet op latei/waterkering/e.d.)  AAN TE GEVEN OP DE TEKENING	340,00



<i>Bouwfase meerwerk</i>	<i>Code</i>	<i>Werkomschrijving</i>	<i>Prijs</i>
	10.00.00	** INSTALLATIE IN DE WONING **	
Installaties	10.11.10	Radiator op zolder + thermostatische radiatorkraan	
		AAN TE GEVEN OP DE TEKENING	590,00
Installaties	10.45.20	Het legplan van de vloerverwarming aanpassen, naar aanleiding van een nieuwe (toekomstige) indeling.	
		AAN TE GEVEN OP DE TEKENING	200,00



<i>Bouwfase meerwerk</i>	<i>Code</i>	<i>Werkomschrijving</i>	<i>Prijs</i>
	11.00.00	** LOODGIETERSWERK **	
Installaties	11.11.10	Volledig vorstvrije buitenkraan aan voorgevel t.b.v. koud tapwater.  Geplaatst nabij voordeur.	530,00
Installaties	11.11.20	Volledig vorstvrije buitenkraan aan achtergevel t.b.v. koud tapwater.  Geplaatst aan achtergevel van de woning in het verlengde van de meterkast.	595,00



<i>Bouwfase meerwerk</i>	<i>Code</i>	<i>Werkomschrijving</i>	<i>Prijs</i>
	12.00.00	** KEUKEN **	

Installaties	12.00.02	<p>Projectkeuken wordt na oplevering geplaatst:</p> <p>Bij dit project wordt samengewerkt met Eiland de Wild Keukens. Indien u kiest voor een projectkeuken dan wordt deze ná oplevering gebruiksgereed geplaatst door Eiland de Wild Keukens.</p> <p>De installatiepunten van de keuken vindt u terug op de verkooptekening.</p> <p>Indien u geen gebruik wilt maken van de projectkeuken van Eiland de Wild Keukens zullen de aansluitingen worden aangebracht, zoals deze zijn weergegeven in de basis installatietekening (minimaal conform NEN 1010). De riolering en waterleidingen worden ca. 10 cm boven de vloer afgedopt. Voor nadere toelichting betreft hoogtes van aansluitingen en/of de symbolen, verwijzen we naar de technische omschrijving en het renvooi van de verkooptekening.</p> <p>De na oplevering geplaatste keuken valt buiten de Woningborg garantie.</p> <p>Indien u wijzigingen en/of verplaatsingen van aansluitpunten en/of afvoeren t.b.v. de na oplevering te plaatsen keuken wenst, kan dit alleen worden geoffreerd indien u ons een technische tekening ter beschikking stelt met daarop de maatvoering en specificaties van aansluitingen (zie de technische omschrijving voor extra toelichting). Indien u gebruik maakt van de keukenshowroom Eiland de Wild, zal deze coördinatie rechtstreeks tussen KBK en de showroom gaan.</p> <p>Te laat ontvangen keukentekeningen en specificaties kunnen niet in behandeling worden genomen. De installaties blijven dan afgedopt op de standaard plaats.</p>	
--------------	----------	-------------------------------------------------------------------------------------------------------------------------------------------------------------------------------------------------------------------------------------------------------------------------------------------------------------------------------------------------------------------------------------------------------------------------------------------------------------------------------------------------------------------------------------------------------------------------------------------------------------------------------------------------------------------------------------------------------------------------------------------------------------------------------------------------------------------------------------------------------------------------------------------------------------------------------------------------------------------------------------------------------------------------------------------------------------------------------------------------------------------------------------------------------------------------------------------------------------------------------------------------------------------------------------------------------------------------------------------------------------------------------------------------------------------------------------------------------------------------------------------------------------------------------------------------	--



<i>Bouwfase meerwerk</i>	<i>Code</i>	<i>Werkomschrijving</i>	<i>Prijs</i>
	13.00.00	** SANITAIR - TOILET / BADKAMER **	
Installaties	13.00.01	<p><b>TOELICHTING SANITAIR- EN TEGELTRAJECT</b> Uw badkamer en het toilet in uw woning zijn in basis reeds voorzien van tijdloos tegelwerk en luxe sanitair. Voor de uitvoering hiervan verwijzen wij u naar de Technische Omschrijving van uw woning. Wilt u het tegelwerk en sanitair laten aanpassen naar uw persoonlijke wensen? Ook deze mogelijkheid bieden wij u graag aan! Ons sanitair- en tegeltraject bestaat uit twee onderdelen, namelijk:</p> <p><b>HET DIGITALE SANITAIR-PORTAAL (SANITAIRKEUZE)</b> Voor uw persoonlijke sanitair keuze kunt u gebruik maken van een digitaal sanitair-portaal van Uw Huis Uw Wensen. Deze online showroom biedt u een breder sanitair aanbod. Hieronder uw voordelen op een rij:</p> <ul style="list-style-type: none"><li>- Zeer ruim aanbod in sanitair en kranen van A-merken.</li><li>- Meer keuzevrijheid door per combinatie onderdelen aan te passen.</li><li>- Kosten zijn direct voor u inzichtelijk.</li><li>- Afspraak maken is niet nodig, u maakt uw keuze gewoon vanuit huis.</li></ul> <p><b>DE TEGELSHOWROOM</b> Voor een persoonlijk ontwerp, deskundig advies en uw tegelkeuze kunt u terecht bij onze tegelshowroom ID Tiles. Zij vertalen uw wensen in een maatwerk 3D design, rekening houdend met details die belangrijk kunnen zijn in combinatie met het gekozen sanitair en invloed kunnen hebben op het leidingwerk in de wanden en vloeren.</p> <p>Via het kopersportaal zullen wij u verder informeren over het sanitair- en tegeltraject middels nieuwsberichten. U ontvangt t.z.t. de inloggegevens van Uw Huis Uw Wensen. Ook zal er informatie over deze keuze trajecten zijn op de informatie bijeenkomst.</p>	
Installaties	13.10.000	Toiletruimte uitvoeren met het standaard sanitair conform Technische Omschrijving.	
Installaties	13.10.010	Badkamer uitvoeren met het standaard sanitair conform Technische Omschrijving.	





Bouwfase meerwerk	Code	Werkomschrijving	Prijs
----------------------	------	------------------	-------

Installaties

13.90.10

Ten gevolgen van het minderwerk 'Casco toilet':

1. Gebreken aan materialen en constructies die niet onder de verantwoordelijkheid van de ondernemer zijn toegepast, alsmede gebreken en / of schaden die daarvan, en / of werkzaamheden welke niet onder de verantwoordelijkheid van de ondernemer zijn verricht, het gevolg zijn, vallen niet onder de op het Woningborgcertificaat genoemde garantie- en waarborgregeling van Woningborg.

2. De Algemene Voorwaarden voor de tussen ondernemer en de verkrijger gesloten aannemingsovereenkomst zijn niet van toepassing op gebreken aan materialen en constructies die niet onder de verantwoordelijkheid van de ondernemer zijn toegepast, alsmede gebreken en / of schaden die daarvan, en / of werkzaamheden welke niet onder de verantwoordelijkheid van de ondernemer zijn verricht, het gevolg zijn.

3. De verkrijger vrijwaart de ondernemer van iedere wettelijke aansprakelijkheid alsmede aanspraken van derden in verband met gebreken aan materialen en constructies die niet onder de verantwoordelijkheid van de ondernemer zijn toegepast, alsmede gebreken en / of schaden die daarvan, en / of werkzaamheden welke niet onder de verantwoordelijkheid van de ondernemer zijn verricht, het gevolg zijn.

4. De ondernemer brengt de tenminste noodzakelijke voorzieningen aan met betrekking tot gas, water en elektra, zodat bij oplevering van de woning het gas, water en elektra aangesloten is.

DE VERKRIJGER VERKLAART ALLE UITSLUITINGEN EN VRIJWARINGEN UIT DEZE OVEREENKOMST AAN DE EVENTUELE OPVOLGENDE EIGENAAR UITDRUKKELIJK MEE TE DELEN.

De verkrijger verklaart een afschrift te hebben ontvangen van:  
De van toepassing zijnde kopers informatiefolder(s) minderwerk,  
te weten:

- sanitair toilet;
- wand- en / of vloerafwerking toilet



<i>Bouwfase meerwerk</i>	<i>Code</i>	<i>Werkomschrijving</i>	<i>Prijs</i>
------------------------------	-------------	-------------------------	--------------

Installaties

13.90.20

Ten gevolgen van het minderwerk 'Casco badkamer':

1. Gebreken aan materialen en constructies die niet onder de verantwoordelijkheid van de ondernemer zijn toegepast, alsmede gebreken en / of schaden die daarvan, en / of werkzaamheden welke niet onder de verantwoordelijkheid van de ondernemer zijn verricht, het gevolg zijn, vallen niet onder de op het Woningborgcertificaat genoemde garantie- en waarborgregeling van Woningborg.

2. De Algemene Voorwaarden voor de tussen ondernemer en de verkrijger gesloten aannemingsovereenkomst zijn niet van toepassing op gebreken aan materialen en constructies die niet onder de verantwoordelijkheid van de ondernemer zijn toegepast, alsmede gebreken en / of schaden die daarvan, en / of werkzaamheden welke niet onder de verantwoordelijkheid van de ondernemer zijn verricht, het gevolg zijn.

3. De verkrijger vrijwaart de ondernemer van iedere wettelijke aansprakelijkheid alsmede aanspraken van derden in verband met gebreken aan materialen en constructies die niet onder de verantwoordelijkheid van de ondernemer zijn toegepast, alsmede gebreken en / of schaden die daarvan, en / of werkzaamheden welke niet onder de verantwoordelijkheid van de ondernemer zijn verricht, het gevolg zijn.

4. De ondernemer brengt de tenminste noodzakelijke voorzieningen aan met betrekking tot gas, water en elektra, zodat bij oplevering van de woning het gas, water en elektra aangesloten is.

DE VERKRIJGER VERKLAART ALLE UITSLUITINGEN EN VRIJWARINGEN UIT DEZE OVEREENKOMST AAN DE EVENTUELE OPVOLGENDE EIGENAAR UITDRUKKELIJK MEE TE DELEN.

De verkrijger verklaart een afschrift te hebben ontvangen van:  
De van toepassing zijnde kopers informatiefolder(s) minderwerk,  
te weten:

- sanitair badruimte;
- wand- en / of vloerafwerking badruimte.



Bouwfase meerwerk	Code	Werkomschrijving	Prijs
----------------------	------	------------------	-------

Installaties

13.90.40

Ten gevolgen van het minderwerk "vervallen sanitair":

1. Gebreken aan materialen en constructies die niet onder de verantwoordelijkheid van de ondernemer zijn toegepast, alsmede gebreken en / of schaden die daarvan, en / of werkzaamheden welke niet onder de verantwoordelijkheid van de ondernemer zijn verricht, het gevolg zijn, vallen niet onder de op het Woningborgcertificaat genoemde garantie- en waarborgregeling van Woningborg.

2. De Algemene Voorwaarden voor de tussen ondernemer en de verkrijger gesloten aannemingsovereenkomst zijn niet van toepassing op gebreken aan materialen en constructies die niet onder de verantwoordelijkheid van de ondernemer zijn toegepast, alsmede gebreken en / of schaden die daarvan, en / of werkzaamheden welke niet onder de verantwoordelijkheid van de ondernemer zijn verricht, het gevolg zijn.

3. De verkrijger vrijwaart de ondernemer van iedere wettelijke aansprakelijkheid alsmede aanspraken van derden in verband met gebreken aan materialen en constructies die niet onder de verantwoordelijkheid van de ondernemer zijn toegepast, alsmede gebreken en / of schaden die daarvan, en / of werkzaamheden welke niet onder de verantwoordelijkheid van de ondernemer zijn verricht, het gevolg zijn.

4. De ondernemer brengt de tenminste noodzakelijke voorzieningen aan met betrekking tot gas, water en elektra, zodat bij oplevering van de woning het gas, water en elektra aangesloten is.

DE VERKRIJGER VERKLAART ALLE UITSLUITINGEN EN VRIJWARINGEN UIT DEZE OVEREENKOMST AAN DE EVENTUELE OPVOLGENDE EIGENAAR UITDRUKKELIJK MEE TE DELEN.

De verkrijger verklaart een afschrift te hebben ontvangen van:  
De van toepassing zijnde kopers informatiefolder(s) minderwerk,  
te weten:

- sanitair toilet en/of badruimte;



<i>Bouwfase meerwerk</i>	<i>Code</i>	<i>Werkomschrijving</i>	<i>Prijs</i>
------------------------------	-------------	-------------------------	--------------

14.00.00 \*\* TEGELWERK \*\*

Installaties	14.00.01	Toelichting tegelkeuze	
--------------	----------	------------------------	--

Voor het standaard tegelwerk zijn diverse kleuren te kiezen. U dient de keuze kenbaar te maken bij de door KBK geselecteerde showroom ID Tiles.

Indien gewenst is het ook mogelijk om (deels) afwijkend (luxe) tegelwerk uit te zoeken bij de door KBK geselecteerde showroom. ID Tiles zal u uitnodigen om de mogelijkheden te bespreken.

Aandachtspunten:

ID Tiles kan uitsluitend op afspraak worden bezocht.

Nadat de badkamerindeling en de sanitairkeuzes definitief zijn (via Plieger Sanitair Kiezer), kan er een vrijblijvende offerte door ID Tiles voor u gemaakt worden. Ter inspiratie en mogelijkheden kunt u ook eerder terecht in de showroom. Maar ook dan graag een afspraak maken.

Wilt u vloertegels in de douchehoek van 30x30cm of groter, dan kan dit alleen worden aangeboden indien u heeft gekozen voor een douchegoot via het digitale sanitairportaal van de Plieger Sanitair Kiezer.

U dient vooraf goed na te denken over de indeling/posities van alle sanitaire onderdelen in de badkamer, omdat dit niet meer kan worden gewijzigd via de tegelshowroom. De douchekraan op de andere wand plaatsen (kwartslag draaien) of het centreren van de kraan en/of goot in een douchehoek die u breder wilt uitvoeren is niet meer mogelijk via de tegelshowroom. De indeling/posities van de sanitaire onderdelen dient u af te stemmen met de kopersbegeleider van KBK ruim vóór de sluitingsdatum INSTALLATIES.